

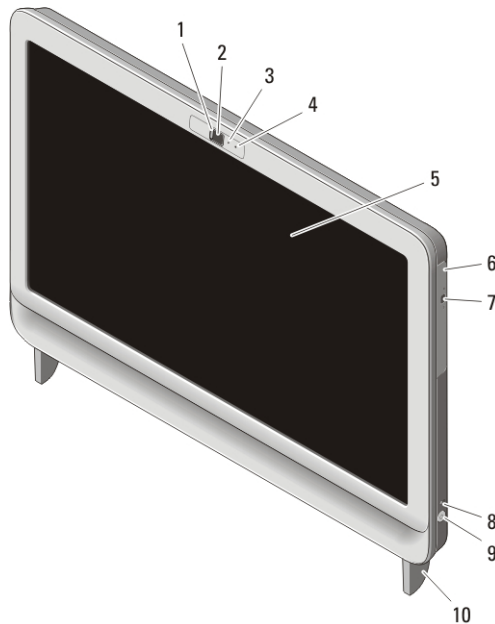
Dell Vostro 360

Informasjon om oppsett og funksjoner

Om advarsler

 **ADVARSEL:** En ADVARSEL angir potensiell fare for skade på eiendom, personskade eller død.

Sett forfra



Figur 1. Sett forfra

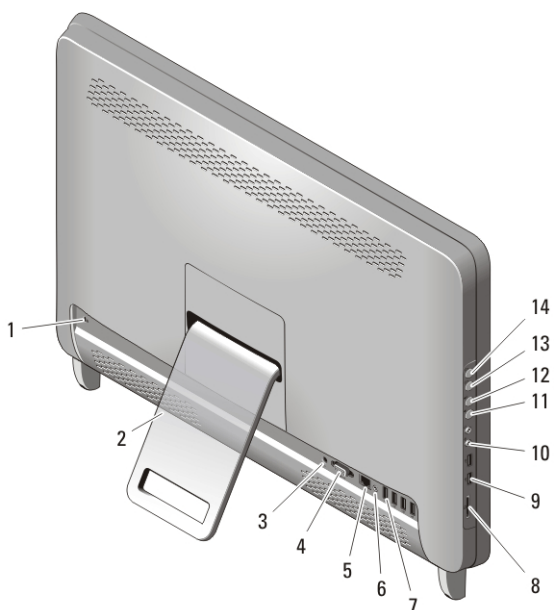
- | | |
|--------------------------------|------------------------------------|
| 1. Kameradeksel | 6. Optisk stasjon |
| 2. kamera | 7. utløserknapp for optisk stasjon |
| 3. Aktiveringslampe for kamera | 8. Aktivitetslampe for stasjonen |
| 4. mikrofon | 9. Strømknapp |
| 5. skjerm | 10. Stativ |



02KD0JA00

Forskriftsmessig modell : W03C
Forskriftsmessig type : W03C001
2011 - 05

Sett bakfra




Figur 2. Sett bakfra

- | | |
|-----------------------------|---------------------------------------|
| 1. Spor til sikkerhetskabel | 8. 8-i-1-mediekortleser |
| 2. Bakstøtte | 9. USB 2.0 kontakter (2) |
| 3. strømkontakt | 10. Hodetelefon- og mikrofonkontakter |
| 4. VGA-kontakt | 11. Knapp for å redusere volumet |
| 5. nettverkskontakt | 12. Knapp for å øke volumet |
| 6. Linjeutgang | 13. Knapp for å redusere lysstyrken |
| 7. USB 2.0 kontakter (4) | 14. Knapp for å øke lysstyrken |

Hurtigoppsett

 **ADVARSEL:** Før du starter noen av prosedyrene i denne delen, må du lese sikkerhetsinformasjonen som fulgte med datamaskinen. Du finner mer informasjon om gode rutiner på www.dell.com/regulatory_compliance.


 **MERK:** Noen enheter følger kanskje ikke med hvis du ikke bestilte dem.

1. Sett opp bakre stativ.



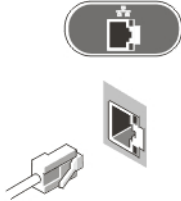
Figur 3. Sette opp bakre stativ

2. Koble til USB-tastaturet eller musen. Når du skal koble til et trådløst tastatur og mus, se den tekniske informasjonen *Sette opp din trådløse Dell-mus, tastatur og USB-mottaker* som fulgte med det trådløse tastaturet og musen.



Figur 4. USB-tilkobling

3. Koble til nettverkskabelen (tilleggsutstyr).



Figur 5. Nettverksforbindelse

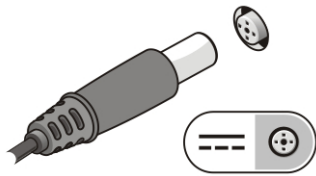
4. Koble til strømledningen.



ADVARSEL: Koble nettstrømadapteren til nærmeste stikkontakt.




ADVARSEL: Bruk aldri skjøteledninger eller grenuttak i stedet for permanente elektriske forbindelser.




Figur 6. Koble til strømmen

5. Trykk på strømknappen for å slå på maskinen.



Figur 7. Slå på strømmen

Spesifikasjoner

 **MERK:** Følgende er spesifikasjoner som loven krever at skal følge med datamaskinen. Hvis du vil ha en komplett og oppdatert liste over spesifikasjonene for datamaskinen, kan du gå til support.dell.com.

Systeminformasjon

Brikkesett	Intel H61 Express-brikkesett
Proseszor	<ul style="list-style-type: none">• Intel Core i3• Intel Core i5• Intel Core i7• Intel Pentium Dual Core
Totalt hurtigminne	Opp til 8 MB hurtigminne, avhengig av prosessortype

Skjermkort

Type skjermkort:

Integrert	Intel HD / HD 2000 / HD 3000 Graphics (avhengig av prosessortype)
Dedikert	NVIDIA GeForce GT 525M

Skjermkort

Videominne:

Integret	Opptil 384 MB med delt videominne
Dedikert	opp til 1 GB

Minne

Minnekontakt	To SO-DIMM-kontakter
Minnekapasitet	1 GB, 2 GB og 4 GB
Minnetype	DDR3 med 1333 MHz
Minimumsminne	2 GB
Maksimumsminne	8 GB

Stasjoner

Eksternt tilgjengelig:

5,25-tommers stasjonsbrønner	Én
------------------------------	----

Internt tilgjengelig:

3,5-tommers stasjonsbrønner	Én
-----------------------------	----

Kontrollamper og diagnoselamper

Strømlampe	Hvit lampe — Lyser konstant hvitt indikerer på-tilstand Gult lys — Datamaskinen er i dvale-/hvilemodus eller det kan være et problem med hovedkortet eller strømforsyningen. Blinkende gult lys indikerer at datamaskinen har detektert en feil under selvtest ved oppstart (POST).
Aktivitetlampe for stasjonen	Hvitt lys – Blinkende hvitt lys indikerer at datamaskinen leser data fra eller skriver data til harddisken.
Nettverkslampe	Grønt lys: Det er god forbindelse mellom nettverket og datamaskinen. Av (lyser ikke) - Datamaskinen registrerer ingen fysisk tilkobling til nettverket.

Fysiske mål

Høyde 430,00 mm

Bredde 568,00 mm

Dybde:

Berørings skjerm 79,00 mm

Ikke berørings skjerm 75,50 mm

Vekt:

Berørings skjerm 9,35 kg

Ikke berørings skjerm 8,65 kg

Strømadapter

Inngangsspenning 100 VAC til 240 VAC

Inngangsstrøm 2,3 A/2,5 A

Inngangsfrekvens 50 Hz til 60 Hz

Utgangseffekt 130 W/150 W

Utgangsstrøm

130 W 6,70 A

150 W 7,70 A

Normert utgangsspenning 19,5 +/- 1 VDC

Dimensjoner: 130 W 150 W

Høyde 25,40 mm 25,40 mm

Bredde 154,00 mm 154,70 mm

Dybde 76,20 mm (3,00 tommer) 76,20 mm (3,00 tommer)

Temperaturområde:

Ved bruk 0 °C til 40 °C

Ved lagring -40 °C til 70 °C

Omgivelser

Temperatur:

Ved bruk 10 °C til 35 °C

Omgivelser

Ved lagring	-40 °C til 65 °C
Relativ fuktighet	20 % til 80 % (ikke-kondenserende)
Høyde over havet:	
Ved bruk	-15,20 m til 3048 m (-50 fot til 10,000 fot)
Ved lagring	-15,20 m til 10 668 m (-50 fot til 35 000 fot)
Luftforurensningsnivå	G1 eller lavere, som definert i henhold til ISA-S71.04-1985

Finne mer informasjon og ressurser

Se sikkerhets- og forskriftsdokumentene som fulgte med datamaskinen, samt hjemmesiden for overholdelse av forskrifter på www.dell.com/regulatory_compliance, hvis du vil ha mer informasjon om:

- Gode sikkerhetsrutiner
- Forskriftssertifisering
- Ergonomi

Se www.dell.com for mer informasjon på:

- Garanti
- Vilkår og betingelser (kun i USA)
- Lisensavtale for sluttbruker

Informasjonen i dette dokumentet kan endres uten varsel.

© 2011 Dell Inc. Med enerett.

Reproduksjon av dette materialet i enhver form er strengt forbudt uten skriftlig tillatelse fra Dell Inc.

Varemerker brukt i denne teksten: Dell™, DELL-logoen, Dell Precision™, Precision ON™, ExpressCharge™, Latitude™, Latitude ON™, OptiPlex™, Vostro™ og Wi-Fi Catcher™ er varemerker tilhørende Dell Inc. Intel®, Pentium®, Xeon®, Core™, Atom™, Centrino® og Celeron® er registrerte varemerker eller varemerker tilhørende Intel Corporation i USA og andre land. AMD® er et registrert varemerke og AMD Opteron™, AMD Phenom™, AMD Sempron™, AMD Athlon™, ATI Radeon™ og ATI FirePro™ er varemerker tilhørende Advanced Micro Devices, Inc. Microsoft®, Windows®, MS-DOS®, Windows Vista®, Windows Vista startknapp og Office Outlook® er enten varemerker eller registrerte varemerker tilhørende Microsoft Corporation i USA og/eller andre land. Blu-ray Disc™ er et varemerke eid av Blu-ray Disc Association (BDA) og lisensieres for bruk på plater og spillere. Bluetooth®-ordmerket er et registrert varemerke og eies av Bluetooth® SIG, Inc. og all bruk av et slikt merke av Dell Inc. er

under lisens. Wi-Fi® er et registrert varemerke tilhørende Wireless Ethernet Compatibility Alliance, Inc.

Andre varemerker og varenavn kan være brukt i dette dokumentet som henvisninger enten til institusjonene som innehar rettighetene til merkene og navnene eller til produktene deres. Dell Inc. fraskriver seg enhver eiendomsinteresse i andre varemerker og varenavn enn sine egne.